

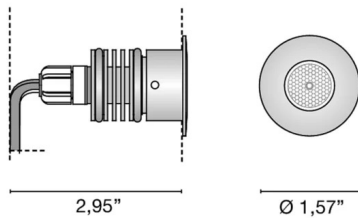
# Zeppelin 25 Plus

Design ABS Studio



EMPOTRADO TECHO PARED SUELO

Código	<b>6384</b>
Descripción	Foco empotrable IP67 con brida redonda de acero inoxidable AISI 316L, disipador de calor de aluminio y cable de neopreno de 30 cm.
Año de producción	2012
Tipología	empotrado techo pared suelo,
Material	INOX AISI 316L
Emisión de luz	<i>en directo</i>
Grado IP	IP67
Alimentación	500mA - 2,9Vdc
Acabados	<b>.33</b> Acero cepillado
Fuente de luz	<b>/W</b> 1.5W 221lm 4000K <b>/WW</b> 1.5W 210lm 3000K <b>/XW</b> 1.5W 199lm 2700k
Peso neto	0,20 lb
	11,81 inch
	1,26 inch



## ACCESORIOS

# Zeppelin 25 Plus

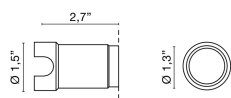
Design ABS Studio



Carcasa de plástico

**0216**

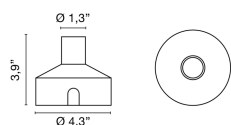
0,00 lb



Kit: Encofrado drenante + conector IP

**0220**

0,00 lb



driver de corriente continua led 500mA

**0127**

0,00 lb



driver de corriente continua led 350mA

**0128**

0,00 lb



# Zeppelin 25 Plus

Design ABS Studio



driver led regulable multipotencia en corriente continua

**0141/DIM**

0,00 lb

**.DIM**  DIM



driver LED regulable DALI multipotencia de corriente continua

**0141/DALI**

0,00 lb

**.DALI**  DALI



driver led regulable multipotencia en corriente continua

**0145**

0,00 lb



driver LED regulable DALI multipotencia de corriente continua

**0145/DALI**

0,00 lb

**.PUSH** PUSH

**.1-10V**  1-10V

**.DALI**  DALI

