

Zeppelin COB

Design officinadiarchitettura&design



Código

6397

Descripción Downlight transitable de luz difusa IP67 con brida de acero inoxidable AISI 316L, disipador de calor de aluminio, pantalla de cristal esmerilado y cable de neopreno de 30 cm.

Año de producción 2016

Tipología empotrado techo pared suelo

Material INOX AISI 316L

Emisión de luz *en directo*

Grado IP 67

Alimentación 500mA - 17,5Vdc

Acabados **.33** Acero cepillado

Fuente de luz
/W 8.7W 1466lm 17.5V 4000K
/WW 8.7W 1424lm 17.5V 3000K
/XW 8.7W 1340lm 17.5V 2700k

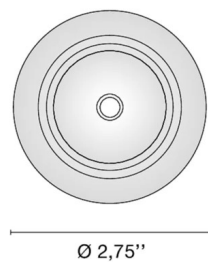
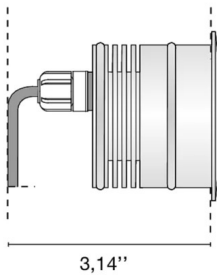
Peso neto 0,88 lb



11,81 inch



2,36 inch



ACCESORIOS



Muelle para ZEPPELIN MAXI COB

0260/C

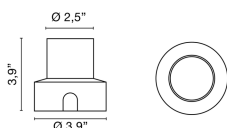
0,09 lb



Kit caja de empalme de vaciado + conector IP Kit caja de empalme de vaciado + conector IP Kit: Encofrado de drenaje Zeppelin Maxi + conector IP

0230

0,00 lb



driver de corriente continua led 500mA

0127

0,00 lb



driver de corriente continua led 350mA

0128

0,00 lb



driver led regulable multipotencia en corriente continua

0141/DIM

0,00 lb

.DIM DIM

driver LED regulable DALI multipotencia de corriente continua

0141/DALI

0,00 lb

.DALI DALI



driver led regulable multipotencia en corriente continua

0145

0,00 lb



driver LED regulable DALI multipotencia de corriente continua

0145/DALI

0,00 lb

.DIM 1-10V-PUSH

.1-10V 1-10V

.DALI DALI

