



Código **6361**

Descripción Downlight transitable IP67 con luz radial con brida de acero inoxidable AISI 316L, dissipador de calor de aluminio y cable de neopreno de 30 cm.

Año de producción 2008

Tipología techo empotrado pared

Material INOX AISI 316L

Emisión de luz *indirecta*

Grado IP 67

Alimentación 350mA - 2,9Vdc

Acabados **.33** Acero cepillado

Fuente de luz
/B 1.5W Blue Led
/W 1.5W 221lm 4000K
/WW 1.5W 210lm 3000K
/XW 1.5W 199lm 2700k

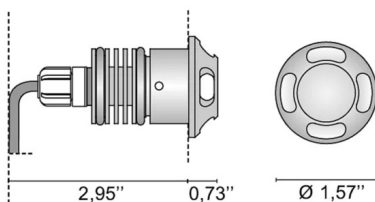
Peso neto 0,22 lb



11,81 inch



1,26 inch

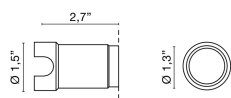


ACCESORIOS

Caja de plástico Carcasa de plástico

0216

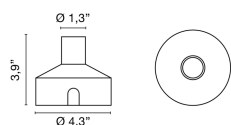
0,00 lb



Kit caja de empalme de vaciado + conector IP Kit caja de empalme de vaciado + conector IP Kit: Encofrado drenante + conector IP

0220

0,00 lb



driver de corriente continua led 500mA

0127

0,00 lb



driver de corriente continua led 350mA

0128

0,00 lb



driver led regulable multipotencia en corriente continua

0141/DIM

0,00 lb

.DIM DIM



driver LED regulable DALI multipotencia de corriente continua

0141/DALI

0,00 lb

.DALI DALI



driver led regulable multipotencia en corriente continua

0145

0,00 lb



driver LED regulable DALI multipotencia de corriente continua

0145/DALI

0,00 lb

.DIM 1-10V-PUSH

.1-10V 1-10V

.DALI DALI

