


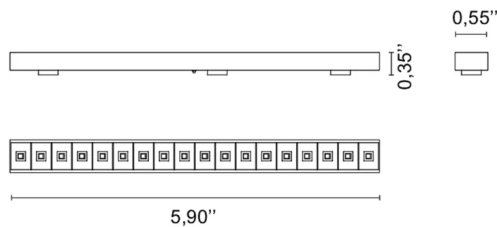
Newton Micro & Mini /Segmento Mini & Dark



Design officinadiarchitettura&design



Codice	6725
Descrizione	Linea di luce diretta con griglia anti abbagliamento con attacco magnetico per installazioni su binari elettrificati Tiny a 24V a bassa tensione.
Anno di produzione	2022
Tipologia	
Materiale	metacrilato/alluminio
Emissione Luce	<i>diretta</i>
Grado IP	20
Allimentazione	24Vdc
Finiture	.02  Nero
Sorgente luminosa	/WW 4W 120lm 24V 3000K CRI>90 /XW 4W 24V 2700k CRI>90
Peso netto	0,04 lb

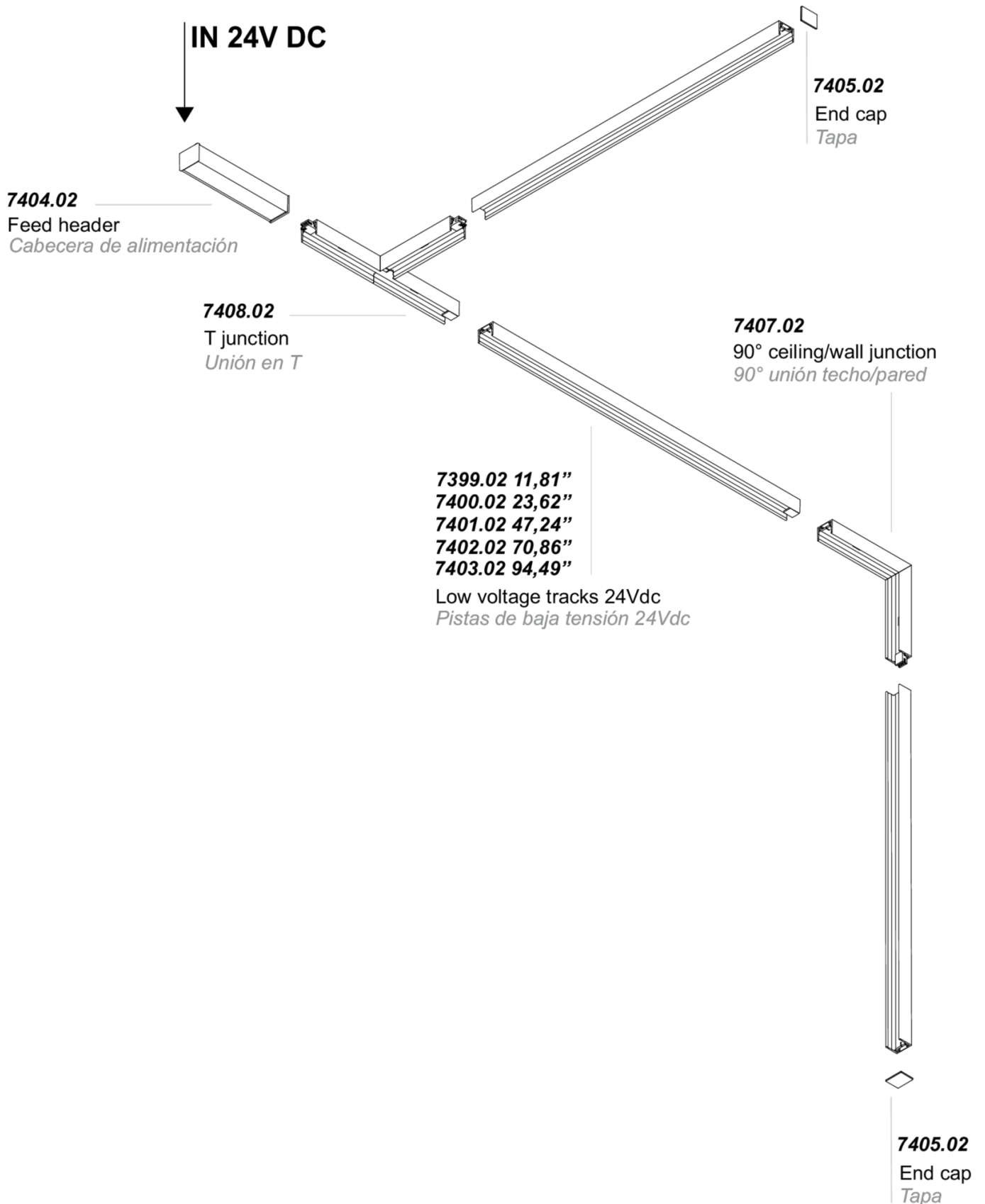


Newton Micro & Mini /Segmento Mini & Dark



Design officinadiarchitettura&design

ESEMPIO DI CONFIGURAZIONE



Newton Micro & Mini /Segmento Mini & Dark



Design officinadiarchitettura&design

ACCESSORI



led driver a tensione costante 24V 60W

U0160/24

0,00 lb



led driver a tensione costante 24V 100W

U0161/24

0,00 lb