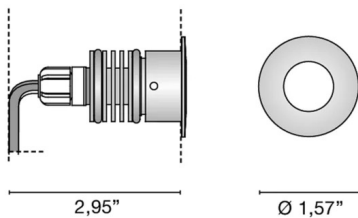


EMPOTRADO TECHO PARED SUELO

| | |
|-------------------|--|
| Código | 6348 |
| Descripción | Foco empotrable IP67 con brida redonda de acero inoxidable AISI 316L, disipador de calor de aluminio y cable de neopreno de 30 cm. |
| Año de producción | 2008 |
| Tipología | empotrado techo pared suelo, |
| Material | INOX AISI 316L |
| Emisión de luz | <i>en directo</i> |
| Grado IP | IP67 |
| Alimentación | 500mA - 2,9Vdc |
| Acabados | .33 Acero cepillado |
| Fuente de luz | /W 1.5W 221lm 4000K /WW 1.5W 210lm 3000K /XW 1.5W 199lm 2700k |
| Peso neto | 0,18 lb |
| | 11,81 inch |
| | 1,26 inch |

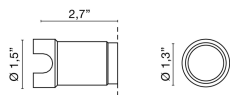


ACCESORIOS

Carcasa de plástico

0216

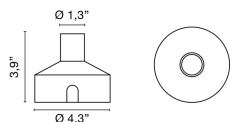
0,00 lb



Kit: Encofrado drenante + conector IP

0220

0,00 lb



driver de corriente continua led 500mA

0127

0,00 lb



driver de corriente continua led 350mA

0128

0,00 lb



driver led regulable multipotencia en corriente continua

0141/DIM

0,00 lb

.DIM DIM



driver LED regulable DALI multipotencia de corriente continua

0141/DALI

0,00 lb

.DALI DALI



driver led regulable multipotencia en corriente continua

0145

0,00 lb



driver LED regulable DALI multipotencia de corriente continua

0145/DALI

0,00 lb

.PUSH PUSH

.1-10V 1-10V

.DALI DALI

