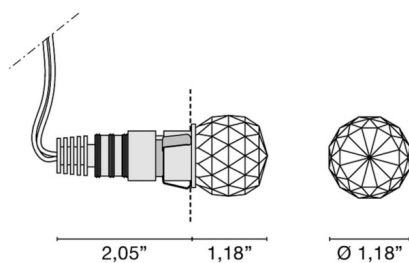

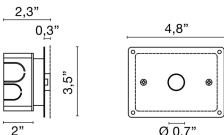


Código	6358
Tipología	techo empotrado pared,
Grado IP	44
Alimentación	350mA - 2,9Vdc
Acabados	.50 Cristal
Fuente de luz	/W 1W 158lm 4000K /WW 1W 150lm 3000K /XW 1W 143lm 2700k
Peso neto	0,06 kg
	2,00 cm






ACCESORIOS

 	Caja de plástico Carcasa de plástico	0215	0,00 kg
--	--------------------------------------	-------------	---------

 	Kit: caja + yeso perforado	0212	0,00 kg
---	----------------------------	-------------	---------

	350 mA Conductor 1-6 Spot	0125	0,02 kg
--	---------------------------	-------------	---------

 	350 mA Conductor 1-10 Spot driver de corriente continua led 350mA	0128	0,00 kg
--	---	-------------	---------

	Driver regulable multipotencia PUSH - 1....10V, 5-14 Spot driver led regulable multipotencia en corriente continua	0141/DIM .DIM DIM	0,00 kg
---	---	------------------------------------	---------



Controlador regulable DALI multipotencia, 4-14 puntos
driver LED regulable DALI multipotencia de corriente
continua

0141/DALI
.DALI DALI

0,00 kg



Controlador multipotencia regulable PUSH - 1....10V, 1-21
Spot driver led regulable multipotencia en corriente continua

0145

0,00 kg



Driver regulable DALI multipotencia, 1-21 Spot driver LED
regulable DALI multipotencia de corriente continua

0145/DALI
.PUSH PUSH
.1-10V 1-10V
.DALI DALI

0,00 kg