

LANCIA TONDA

Design P. Peperè

EGOLUCE



F IP40  R  CRI >90 CE

 PARETE

Codice **4606**

Descrizione Lampada da parete con corpo in trafilata di alluminio e diffusore in policarbonato opalino.

Anno di produzione 2019

Tipologia parete,









Materiale alluminio/policarbonato

Emissione Luce *diffusa*

Grado IP 20

Allimentazione 220-240V 50/60Hz

Finiture

- .01**  Bianco
- .02**  Nero
- .25**  Dorato satinato
- .31**  Cromato
- .85**  Verniciato argento
- .86**  Verniciato oro
- .87**  Verniciato rame
- .88**  Verniciato bronzo

Sorgente luminosa

- /W** 27W 3390lm 230V 4000K CRI>90
- /WW** 27W 3030lm 230V 3000K CRI>90
- /XW** 27W 2835lm 230V 2700k CRI>90

Peso netto 1,10 kg