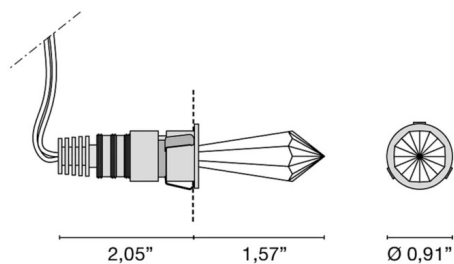

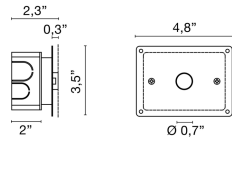


Código	6359
Descripción	Foco empotrable (IP44) de luz difusa con difusor de cristal de plomo tallado a mano, brida de aluminio cromado y disipador de calor de aluminio anodizado.
Año de producción	2009
Tipología	techo empotrado pared,
Material	aluminio/cristal
Emisión de luz	<i>en directo</i>
Grado IP	IP44
Alimentación	350mA - 2,9Vdc
Acabados	.50 Cristal
Fuente de luz	/W 1W 158lm 4000K /WW 1W 150lm 3000K /XW 1W 143lm 2700k
Peso neto	0,09 lb
	7,87 inch
	0,79 inch





ACCESORIOS

 	<p>Carcasa de plástico</p>	<p>0215</p>	<p>0,00 lb</p>
--	----------------------------	--------------------	----------------

 	<p>Kit: caja + yeso perforado</p>	<p>0212</p>	<p>0,00 lb</p>
---	-----------------------------------	--------------------	----------------

 	<p>driver de corriente continua led 350mA</p>	<p>0128</p>	<p>0,00 lb</p>
--	---	--------------------	----------------

	<p>driver led regulable multipotencia en corriente continua</p>	<p>0141/DIM .DIM  DIM</p>	<p>0,00 lb</p>
---	---	---	----------------

driver LED regulable DALI multipotencia de corriente continua

0141/DALI

0,00 lb

.DALI DALI



driver led regulable multipotencia en corriente continua

0145

0,00 lb



driver LED regulable DALI multipotencia de corriente continua

0145/DALI

0,00 lb

.PUSH PUSH

.1-10V 1-10V

.DALI DALI

