



Código

**6371**

Descripción

Foco empotrable de exterior IP67 con brida de acero inoxidable AISI 316L y disipador de calor de aluminio, completo con cristal de seguridad transparente y cable de neopreno de 30 cm.

Año de producción

2010

Tipología

empotrado techo pared suelo

Material

INOX AISI 316L

Emisión de luz

*en directo*

Grado IP

67

Alimentación

500mA - 8,7Vdc

Acabados

**.33** Acero cepillado

Fuente de luz

**/W** 4.5W 663lm 4000K  
**/WW** 4.5W 630lm 3000K  
**/XW** 4.5W 597lm 2700k

Peso neto

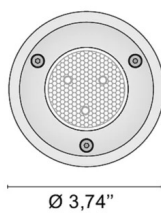
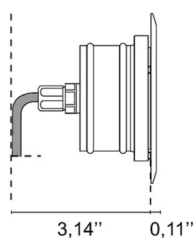
0,88 lb



11,81 inch



3,35 inch




## ACCESORIOS



Kit de encofrado de drenaje + conector IP Kit: Encofrado drenante Tris + conector IP

**0231**

0,00 lb



Encofrado de muros Encofrado de muros

**0235**


0,00 lb



Accesorio de montaje en cartón yeso Muelle de escayola para TRIS

**0233**



0,12 lb







driver de corriente continua led 500mA


**0127**




0,00 lb

 	<p>driver de corriente continua led 350mA</p>	<p><b>0128</b></p>	<p>0,00 lb</p>
--	---	--------------------	----------------

	<p>driver led regulable multipotencia en corriente continua</p>	<p><b>0141/DIM</b>  <b>.DIM</b>  DIM</p>	<p>0,00 lb</p>
---	---	---	----------------

	<p>driver LED regulable DALI multipotencia de corriente continua</p>	<p><b>0141/DALI</b>  <b>.DALI</b>  DALI</p>	<p>0,00 lb</p>
--	--	--	----------------

	<p>driver led regulable multipotencia en corriente continua</p>	<p><b>0145</b></p>	<p>0,00 lb</p>
---	---	--------------------	----------------

	<p>driver LED regulable DALI multipotencia de corriente continua</p>	<p><b>0145/DALI</b>  <b>.DIM</b> 1-10V-PUSH  <b>.1-10V</b>  1-10V  <b>.DALI</b>  DALI</p>	<p>0,00 lb</p>
---	--	---	----------------