

ZEPPELIN ADJUSTABLE

Design ABS Studio



Código **6411**

Descripción Proyector orientable IP67 con brida redonda de acero inoxidable AISI 316L, disipador de calor de aluminio, aperturas ópticas de 11°, 25° y 45° y cable de neopreno de 30 cm.

Año de producción 2013

Tipología empotrado techo pared suelo,

Material INOX AISI 316L

Emisión de luz *en directo*

Grado IP 67

Alimentación 500mA - 2,9Vdc

Acabados **.33** Acero cepillado

Fuente de luz
/W 1.5W 221lm 4000K
/WW 1.5W 210lm 3000K
/XW 1.5W 199lm 2700k

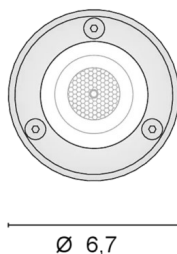
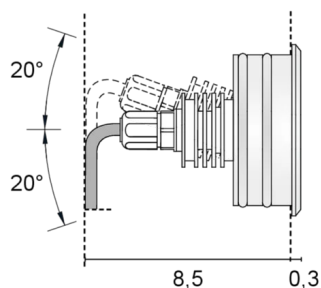
Peso neto 0,22 kg



30 cm



6,00 cm



6 cm

ACCESORIOS

ZEPPELIN ADJUSTABLE



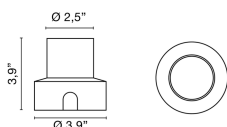
Design ABS Studio



Kit caja de empalme de vaciado + conector IP Kit caja de empalme de vaciado + conector IP Kit: Encofrado de drenaje Zeppelin Maxi + conector IP

0230

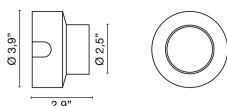
0,00 kg



Caja de plástico de pared Encofrado Perete

0232

0,00 kg



Accesorio para montaje en cartón yeso Muelle para cartón yeso Muelle para ZEPPELIN AJUSTABLE

0238

0,04 kg



350 mA Conductor 1-6 Spot

0125

0,02 kg



Driver 500 mA 1-6 Spot driver de corriente continua led 500mA

0127

0,00 kg



Controlador regulable multipotencia PUSH - 1....10V, 2-11
Spot driver led regulable multipotencia en corriente continua

0141/DIM
.DIM DIM

0,00 kg



Driver regulable DALI multipotencia, 2-11 Spot driver LED
regulable DALI multipotencia de corriente continua

0141/DALI
.DALI DALI

0,00 kg



Controlador multipotencia regulable PUSH - 1....10V, 1-21
Spot driver led regulable multipotencia en corriente continua

0145

0,00 kg



Driver regulable DALI multipotencia, 1-21 Spot driver LED
regulable DALI multipotencia de corriente continua

0145/DALI
.DIM 1-10V-PUSH
.1-10V 1-10V
.DALI DALI

0,00 kg



Conductor IP67 350 mA, 1-12 Spot

0031/IP

0,10 kg

Conductor IP67 500 mA, 1-7 Spot

0143/IP

0,10 kg